

METOO

WALL



bianco




sabbia



grafite



alluminio



Apparecchio per installazione a parete o soffitto. Realizzato in alluminio pressofuso EN47100, Verniciato a polvere poliesteri nei quattro colori standard su fondo trattato per la resistenza alla corrosione, la base riflettente verniciata solo in bianco.

Diffusore in vetro temprato trasparente, fissato meccanicamente con colla siliconica, viene fornito uno speciale connettore Gel IP a garanzia della protezione del vano Led.

Il caratteristico posizionamento del modulo Led e il riflettore diffondente garantiscono una bassa luminanza ed un'emissione bidirezionale.

Alimentazione 220-240V 50/60Hz,
sorgente luminosa Mid Power Led
3000K/4000K CRI \geq 80

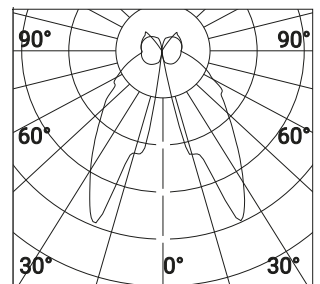
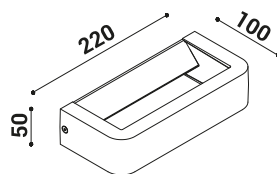

Potenza 10W_e @230V e dimmerabile
a taglio di fase



CLASSE I

IP 65



3000K		10W@230V	362lm 220-240V
900211002	900211003	900211004	900211005
			
900221002	900221003	900221004	900221005
4000K		10W@230V	381lm 220-240V









METOO

BOLLARD h200-400mm



bianco



sabbia



grafite



alluminio

Paletto per installazione su terreno o superfici solide. Realizzato in alluminio pressofuso EN47100 ed estruso per il palo, disponibile in due misure (h.200mm, h.400mm) con piastra per il fissaggio in acciaio inox.

Verniciatura a polvere poliesteri nei 4 colori standard, su fondo trattato per la resistenza alla corrosione, base riflettente verniciata solo in bianco.

Diffusore in vetro temprato trasparente, fissato meccanicamente con colla siliconica.

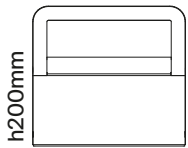
Alimentazione 220-240V 50/60Hz, sorgente luminosa Mid Power Led 3000K/4000K CRI \geq 80 10W_e@230V Dimmerabile a taglio di fase

Il caratteristico posizionamento del modulo Led e il riflettore diffondente garantiscono una bassa luminanza ed un'emissione bidirezionale anche sulla versione a palo.

CLASSE I

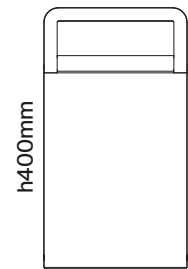
IP 65

Disponibili tirafondi di ancoraggio (9042) per l'installazione nel terreno e connettore IP (9005) da ordinare separatamente



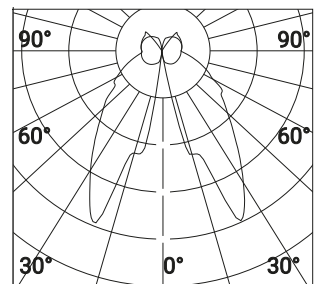
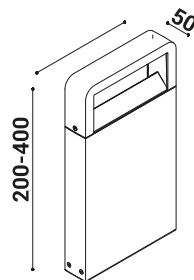
3000K		10W@230V	362lm	220-240V
900211012	900211013	900211014	900211015	
900221012	900221013	900221014	900221015	

4000K		10W@230V	381lm	220-240V
-------	--	----------	-------	----------



3000K		10W@230V	362lm	220-240V
900211022	900211023	900211024	900211025	
900221022	900221023	900221024	900221025	

4000K		10W@230V	381lm	220-240V
-------	--	----------	-------	----------





ACCESSORI



TIRAFONDI

9042



CONNETTORE 3-4 VIE

9005

